

Webdesign I

Készítette: Prantner Csilla Phd

A tantárgy és az oktató adatai

Neve: Webdesign I.

Kódja: NBP_MK146G3 (nappali)

Támogató weboldal: <http://tanitlap.uni-eger.hu/csilla>

E-learning: <https://elearning.uni-eszterhazy.hu/>

Új moodle: <https://moodle.uni-eszterhazy.hu/>

Oktató: Dr. Prantner Csilla

Egység: Informatikai Kar, Digitális Technológia Intézet, Humáninformatika Tanszék

Elérhetőség: prantner.csilla@uni-eszterhazy.hu

A tantárgy tematikája

Neptun rendszerből elérhető

Tantárgy neve: Webdesign I.	Kódja: NBP_MK146G3	Kreditszáma: 3
A tanóra típusa (ea./szem./gyak./konz.) és száma: gyakorlat, heti 2 óra		
Az értékelés módja (kollokvium/gyakorlati jegy/egyéb): gyakorlati jegy		
A tantárgy tantervi helye (hányadik félév): 4. félév		
Meghirdetés gyakorisága: minden tanév 2. féléve		
Oktatás nyelv (ha nem magyar): magyar		
Előtanulmányi feltételek (ha vannak): -		
Tantárgyleírás		
Oktatási cél:		
<p>A digitálisan megjelenő anyagok megjelenésének szabályait, követelményeit, a tervezés és kivitelezés módszereit tanulják meg a hallgatók ezen az órán. Cél, hogy képessé váljanak korszerű, egyszerűbb és bonyolultabb szerkezetű website-ok illetve egyéb digitális felületek önálló megtervezésére. Tudjanak olyan webdesignokat tervezni, melyek stílusukban és megjelenésükben ízlésesek, vonzóak, harmonikusak, megfelelnek a használhatósági és a webergonómiai követelményeknek és mindemellett jól illeszkednek a weboldal célkitűzéseéhez, célcsoportjához és tartalmához egyaránt. Nem csak a vizuális tervezés elsajátítása a fontos, hanem az is, hogy az elektronikus anyagok szerkezetét is jól megtervezzék, átlássák. Fontos cél, hogy a hallgatók megismerjék az akadálymentes elektronikus felületek ismérveit és alapvető technikáit. Azon túl, hogy a hallgatók jó terveket és elképzeléseket tudjanak megfogalmazni, leírni, megrajzolni és felvázolni, cél az is, hogy ezeket a terveiket meg is tudják önállóan valósítani. Cél, hogy a terveiket egy pixelgrafikus szoftver segítségével képesek legyenek kivitelezni, azaz, kész designokat rajzoljanak saját terveik alapján.</p>		

Tantárgy tartalma és teljesítésének feltételei


Webdesign ismeretek, tervezési alapszabályok

- Weboldakkal szemben támasztott követelmények
- Web 2.0-ás elvárások
- Struktúra, oldal, navigáció és képernyőtervezés elmélete
- Médiaelemek és szövegek elhelyezése a weben
- Dinamikus kompozíció ismérvei, logótervezés és webcímválasztás

A tantárgy teljesítésének feltétele:

- Beadandó: webdesign ötlet leírása illetve weboldalterv elkészítése
- Beadandó: grafikai képernyőképterv 1 főoldal és 3 aloldal
- Elméleti teszt megírása legalább 50%-ra

A tantárgyat támogató weboldal

 **ktatói portál**
Prantner Csilla portálja

[+](#) [in](#) [S](#)

[FŐOLDAL](#) [BEMUTATKOZÁS](#) [KURZUSOK](#) [KUTATÁS +](#) [PUBLIKÁCIÓ](#) [KAPCSOLAT](#)

[Kijelentkezés](#)


A félévben oktatott kurzusok

- Marketing Communication and PR tools - English
- Médiainformatika - hang, videó
- Médiainformatika - képszerkesztés
- Webdesign I.**
- Webdesign I. (levelező)
- Weblapszerkesztés I.

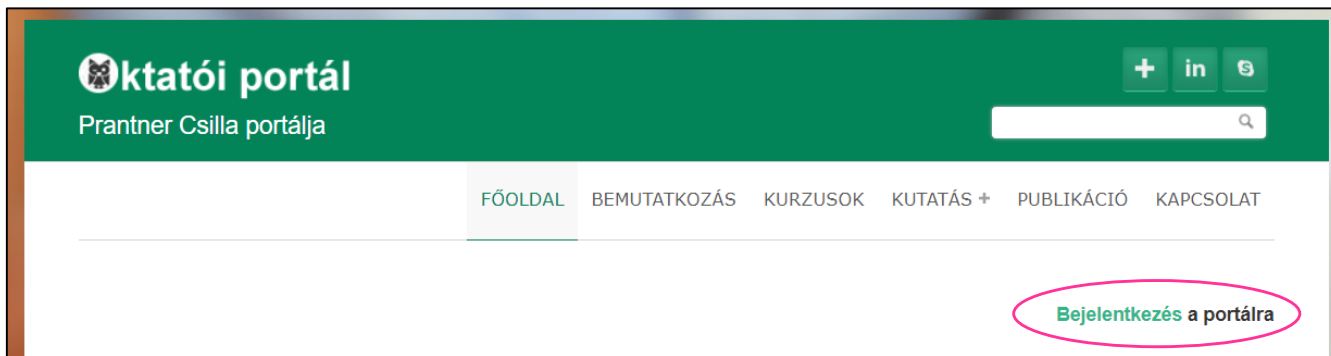
Az oktató elérhetősége

Intézmény: Eszterházy Károly Katolikus Egyetem
Cím: 3300, Eger, Leányka utca 4.
Iroda: C ép. 021. iroda

Az oktató profilképe



A Tanítlapra szükséges regisztrálni



1. A **Bejelentkezés**-re klikkelve lehet a regisztrációs folyamatot elkezdni.

Felhasználói fiók

[Új fiók létrehozása](#) [Bejelentkezés](#) [Új jelszó igénylése](#)

Név *

Felhasználónév *

Szókőz használata megengedett. Az írásjelek közül csak a pont, a kötőjel, és az aláhúzás használható.

E-mail cím *

Egy működő email cím. A rendszer minden levelet erre a címre fog küldeni. Az email cím nem jelenik meg nyilvánosan, és csak új jelszó kérése során, vagy értesítő szolgáltatások igénybevétele esetén érkezik rá email üzenet.

Email cím megerősítése *

2. Az **Új fiók létrehozása** fület kell választani, amelyen a saját adatokat szükséges megadni.
Gmail-es email cím használata javasolt.

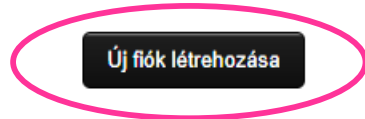
Az adott kurzus kiválasztandó

3. Jelölje be annak a tantárgynak a nevét, amelynek kurzusára fel szeretne iratkozni.

Az oldal alján nyomja meg az **Új fiók létrehozása** gombot!

Kurzus tagság

- Weblapszerkesztés I.
- Az informatika óvodai alkalmazásai
- Webdesign I.
- Webtartalom-kezelő rendszerek
- OSZK-s tanfolyam
- Webdesign I. (levelező)
- Digitális szövegfeldolgozás



4. Nézze meg a megadott email-fiókot, klikkeljen a linkre!

Kedves prcsillal

Köszönjük a csatlakozási szándékot Prantner Csilla portálja webhelyhez. Az alábbi hivatkozásra kattintva vagy a böngésző címsorába illesztve lehet belépni:

http://tanitlap.uni-eger.hu/csilla/user/reset/1749/1698318190/Jlci16ZppRacFDUj-ndOMsgwa7TB45mGqc_WK_rDs1g

A hivatkozás csak egyszer használható belépésre. Ezt követően a böngésző át lesz irányítva arra az oldalra, ahol többek közt a jelszó is megadható.

5. A Bejelentkezés gombra klikkelve megadható a jelszó.

ktatói portál + in

Prantner Csilla portálja

FŐOLDAL BEMUTATKOZÁS KURZUSOK KUTATÁS + PUBLIKÁCIÓ KAPCSOLAT

You have successfully validated your e-mail address.

Bejelentkezés a portálra

Jelszó átállítása

Ez egy egyszer használható belépési mód *prcsilla* részére, és 2023 okt 27 - 13:03 időpontban le fog járni.

Az alábbi gombra kattintva lehet a webhelyre bejelentkezni és a jelszót megváltoztatni.

Ez a belépési mód csak egyszer használható.

Bejelentkezés

Köszönöm a figyelmet!

prantner.csilla@uni-eszterhazy.hu