

Weblapszerkesztés I.

Készítette: Prantner Csilla PhD.

A tantárgy és az oktató adatai

Neve: Weblapszerkesztés I.

Kódja: NBP_IK170G4 (nappali)

Támogató weboldal: <http://tanitlap.uni-eger.hu/csilla>

Új moodle: <https://moodle.uni-eszterhazy.hu/course/view.php?id=5037>

Oktató: Dr. Prantner Csilla

Egység: Informatikai Kar, Digitális Technológia Intézet, Humáninformatika Tanszék

Elérhetőség: prantner.csilla@uni-eszterhazy.hu

A tantárgy tematikája

Neptun rendszerből elérhető

Tantárgy neve: Weblapszerkesztés I.	Kódja: NBP_IK170G4	Kreditszáma: 4
A tanóra típusa (ea./szem./gyak./konz.) és száma: Heti 4 óra gyakorlat		
Az értékelés módja (kollokvium/gyakorlati jegy/egyéb): Gyakorlati jegy		
A tantárgy tantervi helye (hányadik félév): 1.		
Meghirdetés gyakorisága: Minden félév		
Oktatás nyelv (ha nem magyar): Magyar		
Előtanulmányi feltételek <i>(ha vannak)</i> : -		
Tantárgyleírás		
Oktatási cél: A kurzus célja, hogy a kellő mélységgel és komplexitással ismertesse meg a hallgatókkal a weblapok szerkesztéséhez kapcsolódó technikákat, szabványokat és módszertanokat. A tantárgy tanulása során a hallgatók elsajátítják webes szabványokon, és a WWW fejlesztésén munkálkodó szervezetek ajánlásaikban megfogalmazott irányelveket. A félév során elsajátítják a HTML5 új szemantikus jelölőinek használatát, a multimédia elemek beillesztésének lehetőségét, megismerik a CSS layoutok kialakításának technikáját, a Lightbox képgaléria készítésének lehetőségét. A hallgatók átfogó képet kapnak a manapság elterjedőben levő tartalomkezelő rendszerekről.		

Tantárgy óráinak tartalma és ütemezése

1. Bemutatkozás, célkitűzések, tantárgyi tematika és követelmények ismertetése.
2. A **WWW technológia**. HTML nyelv alapvető szabályai.
3. A **HTML5** legfontosabb **szöveg szintű elemei**.
4. **Külső tartalmak** beillesztése, csatolása.
5. HTML dokumentumok **tartalmi tagolása**.
6. **Listák, táblázatok** használata.
7. A **HTML5 oldalszerkezeti elemei**.
8. **Lightbox képgaléria** készítése.
9. Bevezetés a **stíluslapok** használatába.
10. Gyakorlat; **saját CSS-sel** formázott webhely kialakítása I.
11. Gyakorlat; **saját CSS-sel** formázott webhely kialakítása II.
12. Beadandó feladatok bemutatása.
13. Összefoglalás, a gyakorlati jegyek megbeszélése.

Tantárgy kötelező irodalma és teljesítése

Kötelező irodalmak:

1. Prantner Csilla-Nagy Dénes-Péter: Weblapsezrekesztés
<https://tinyurl.com/weblapfejlesztés>, <https://mek.oszk.hu/14100/14137/>
2. Abonyi-Tóth Andor: A weblapkészítés technikája
<https://tamop412.elte.hu/tananyagok/weblapkeszites/>
3. Abonyi-Tóth Andor, Horváth Győző, Tarcsi Ádám: Honlapok funkcionális- és arculati tervezése, megvalósítása
<https://tamop412.elte.hu/tananyagok/honlapfunkc/>


Ajánlott irodalom:

Tutorial.hu: Szabványkövető statikus weboldalak szerkesztése (HTML5.0 + CSS3)

https://moodle.uni-eszterhazy.hu/pluginfile.php/121428/mod_resource/content/1/html5-css3-osszefoglalo-v9.pdf

1. **Elméleti teszt megírása:** legalább 50% elérése
2. **Beadandó feladat határidőre való feltöltése:** egy saját weboldal elkészítése HTML5 és CSS segítségével.

A tantárgyat támogató weboldal

 **ktatói portál**
Prantner Csilla portálja

[+](#) [in](#) [S](#)

[FŐOLDAL](#) [BEMUTATKOZÁS](#) [KURZUSOK](#) [KUTATÁS +](#) [PUBLIKÁCIÓ](#) [KAPCSOLAT](#)

[Kijelentkezés](#)


A félévben oktatott kurzusok

- Marketing Communication and PR tools - English
- Médiainformatika - hang, videó
- Médiainformatika - képszerkesztés
- Webdesign I.
- Webdesign I. (levelező)
- Weblapszerkesztés I.**

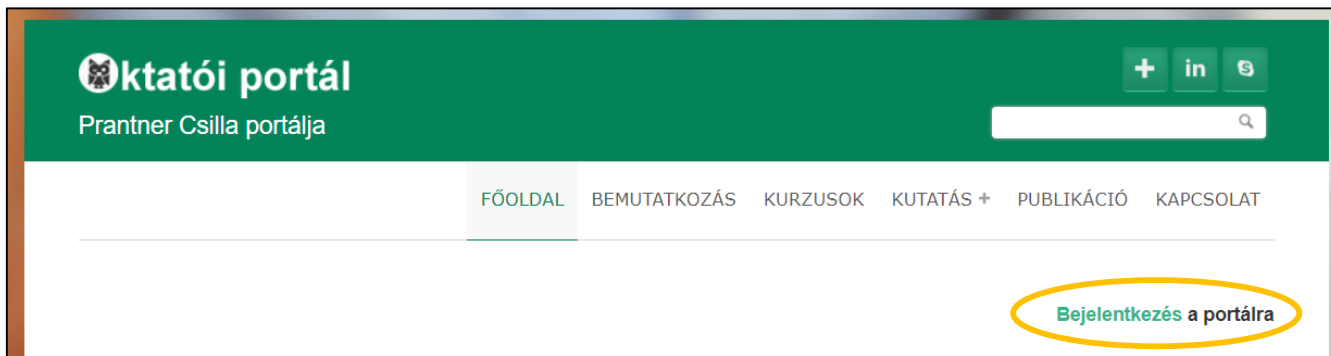
Az oktató elérhetősége

Intézmény: Eszterházy Károly Katolikus Egyetem
Cím: 3300, Eger, Leányka utca 4.
Iroda: C ép. 021. iroda

Az oktató profilképe



A Tanítlapra szükséges regisztrálni



1. A **Bejelentkezés**-re klikkelve lehet a regisztrációs folyamatot elkezdeni.

Felhasználói fiók

Új fiók létrehozása Bejelentkezés Új jelszó igénylése

Név *

Felhasználónév *

Szókőz használata megengedett. Az írásjelek közül csak a pont, a kötőjel, és az aláhúzás használható.

E-mail cím *

Egy működő email cím. A rendszer minden levelet erre a címre fog küldeni. Az email cím nem jelenik meg nyilvánosan, és csak új jelszó kérése során, vagy értesítő szolgáltatások igénybevétele esetén érkezik rá email üzenet.

Email cím megerősítése *

2. Az **Új fiók létrehozása** fület kell választani, amelyen a saját adatokat szükséges megadni.
Gmail-es email cím használata javasolt.

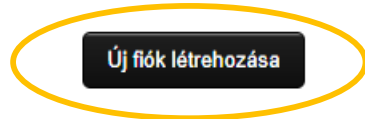
Az adott kurzus kiválasztandó

3. Jelölje be annak a tantárgynak a nevét, amelynek kurzusára fel szeretne iratkozni.

Az oldal alján nyomja meg az **Új fiók létrehozása** gombot!

Kurzus tagság

- Weblapszerkesztés I.
- Az informatika óvodai alkalmazásai
- Webdesign I.
- Webtartalom-kezelő rendszerek
- OSZK-s tanfolyam
- Webdesign I. (levelező)



4. Nézze meg a megadott email-fiókot, klikkeljen a linkre!

Kedves prcsillal

Köszönjük a csatlakozási szándékot Prantner Csilla portálja webhelyhez. Az alábbi hivatkozásra kattintva vagy a böngésző címsorába illesztve lehet belépni:

http://tanitlap.uni-eger.hu/csilla/user/reset/1749/1698318190/Jlci16ZppRacFDUj-ndOMsgwa7TB45mGqc_WK_rDs1g

A hivatkozás csak egyszer használható belépésre. Ezt követően a böngésző át lesz irányítva arra az oldalra, ahol többek közt a jelszó is megadható.

5. A Bejelentkezés gombra klikkelve megadható a jelszó.

ktatói portál + in

Prantner Csilla portálja

FŐOLDAL BEMUTATKOZÁS KURZUSOK KUTATÁS + PUBLIKÁCIÓ KAPCSOLAT

✓ You have successfully validated your e-mail address.

Bejelentkezés a portálra

Jelszó átállítása

Ez egy egyszer használható belépési mód *prcsilla* részére, és 2023 okt 27 - 13:03 időpontban le fog járni.

Az alábbi gombra kattintva lehet a webhelyre bejelentkezni és a jelszót megváltoztatni.

Ez a belépési mód csak egyszer használható.

Bejelentkezés

Köszönöm a figyelmet!

prantner.csilla@uni-eszterhazy.hu